

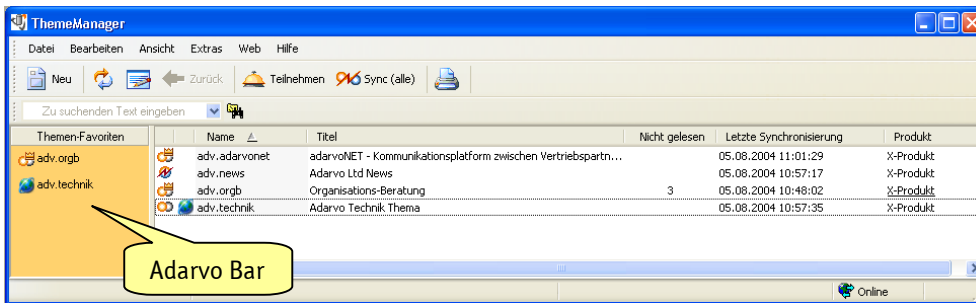
## Adarvo Tipp

### Wechsel zwischen verschiedenen Themen

Sie können Mitglied mehrerer Themen sein. Sobald Sie mehrere Themen in Ihrem ThemeManager verwalten, sind schnelle Wechsel zwischen diesen angezeigt.

#### Wechsel via ThemeManager

Der ThemeManager verwaltet alle Ihre Themen. Hier können Sie zwischen den Themen wechseln.



Themen können zur besseren Übersicht mit einem Bild versehen werden. Öffnen Sie dazu die Themeneigenschaften (Rechtsklick auf das Thema und Eigenschaften wählen) und ändern Sie das Logo.



Sie können auch einfach beginnen den Themennamen auf der Tastatur zu tippen. Nach den ersten eingegebenen Buchstaben wechselt der Cursor automatisch zum gewünschten Thema. Es funktioniert auch, wenn Sie nicht die Anfangsbuchstaben wählen. Tippen Sie „org“ und der Cursor springt zu „adv.orgb“.

#### Favoriten in der Adarvo Bar anzeigen

Zeigen Sie Ihre häufig verwendeten Themen in der Adarvo Bar an. Dazu gibt es folgende zwei Möglichkeiten:

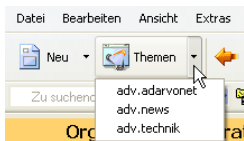
1. In den Themeneigenschaften (Rechtsklick auf das Thema und Eigenschaften wählen) „In Favoriten zeigen“ wählen.
2. Ziehen Sie das gewünschte Favoriten-Thema mit gedrückter Maustaste (Drag & Drop) in die Adarvo Bar.

**Adarvo Bar:** Die Adarvo Bar im ThemeManager wird über das Menü „Ansicht“ eingeschaltet.

#### Wechsel direkt aus anderem Thema

Folgende zwei Möglichkeiten erlauben den Themenwechsel ohne den ThemeManager zu öffnen:

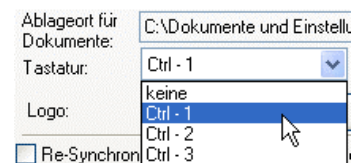
1. Drücken Sie den Pfeil neben dem Button „Themen“ um die Auswahl zu öffnen und das Thema zu wechseln.



2. Ordnen Sie einem Thema eine Tastenkombination zu (siehe Tastenkombination zuordnen). Drücken Sie auf der Tastatur die eingegebene Tastenkombination, um schnell ins andere Thema zu wechseln.

#### Tastenkombination zuordnen

In den Themeneigenschaften (Rechtsklick auf das Thema und Eigenschaften wählen) können bei „Tastatur:“ die Tastenkombinationen zuordnen. Im abgebildeten Beispiel muss auf der Tastatur die Ctrl-Taste gedrückt werden und danach (bei gedrückter Ctrl-Taste) die Ziffer „1“. Somit wird zum entsprechenden Thema gewechselt.



#### Mehrere gleichzeitig geöffnete Themen

Sie können mehrere Themen nebeneinander offen haben. Dazu wird das erste Thema wie gewohnt geöffnet. Ein weiteres Thema öffnen Sie über den ThemeManager. Drücken Sie dazu die rechte Maustaste auf den Themennamen und wählen Sie „In neuem Fenster öffnen“.